

# **קרן הפיצויים ברשות המסים**

**מענק השתתפות בהוצאות קבועות**

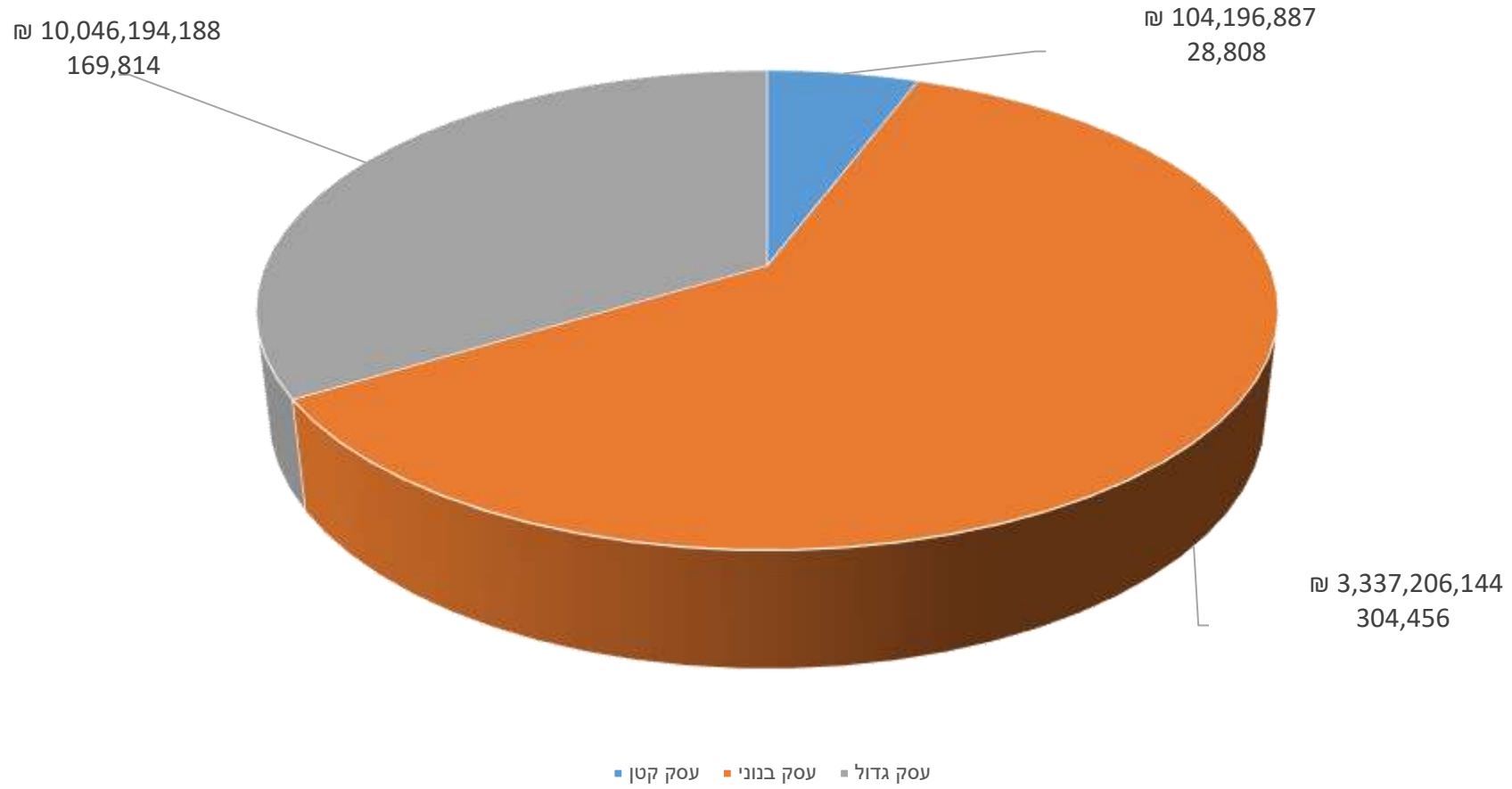
**כנס רו"ח נובמבר 2021**

# נתונים כלליים

תקופה	בקשות שהוגשו	בקשות שטופלו	בקשות שנדחו	בקשות בטיפול	אחוז בקשות שהטיפול הסתיים	סכום ששולם כולל מקדמות	סכום סופי ממוצע
מרץ-אפריל / מרץ-יוני 2020	116,387	116,334	5,384	53	99.95%	2,623,537,818 ₪	23,478 ₪
מאי - יוני 2020	56,046	55,953	4,935	93	99.83%	1,846,866,277 ₪	34,837 ₪
יולי - אוגוסט 2020	42,572	42,483	4,091	89	99.79%	1,413,541,802 ₪	35,043 ₪
ספטמבר - אוקטובר 2020	81,322	81,108	4,745	214	99.74%	2,326,067,122 ₪	30,492 ₪
נובמבר - דצמבר 2020	63,603	63,248	4,397	355	99.44%	1,858,711,995 ₪	30,534 ₪
ינואר - פברואר 2021	65,886	65,039	3,394	847	98.70%	1,895,733,844 ₪	29,328 ₪
מרץ - אפריל 2021	44,157	42,473	2,600	1,684	96.04%	1,124,478,728 ₪	25,612 ₪
מאי - יוני 2021	33,096	30,822	1,346	2,274	92.62%	399,804,050 ₪	11,500 ₪
מענק בשל פגיעה ממושכת	53,973	53,973	617	0	100.00%	532,953,560 ₪	13,617 ₪
סה"כ	557,042	551,433	31,509	5,609	98.5%	14,021,695,196 ₪	26,049 ₪

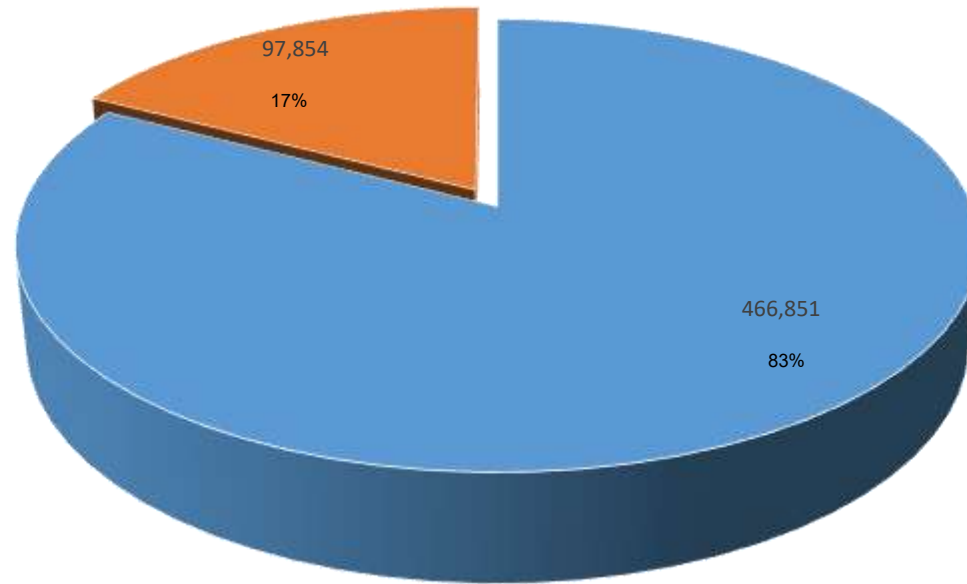
# פילוח תביעות לפי גודל עסק

תביעות שהוגשו לכלל המקטעים



# תיקים שעלו לתוכנית העבודה

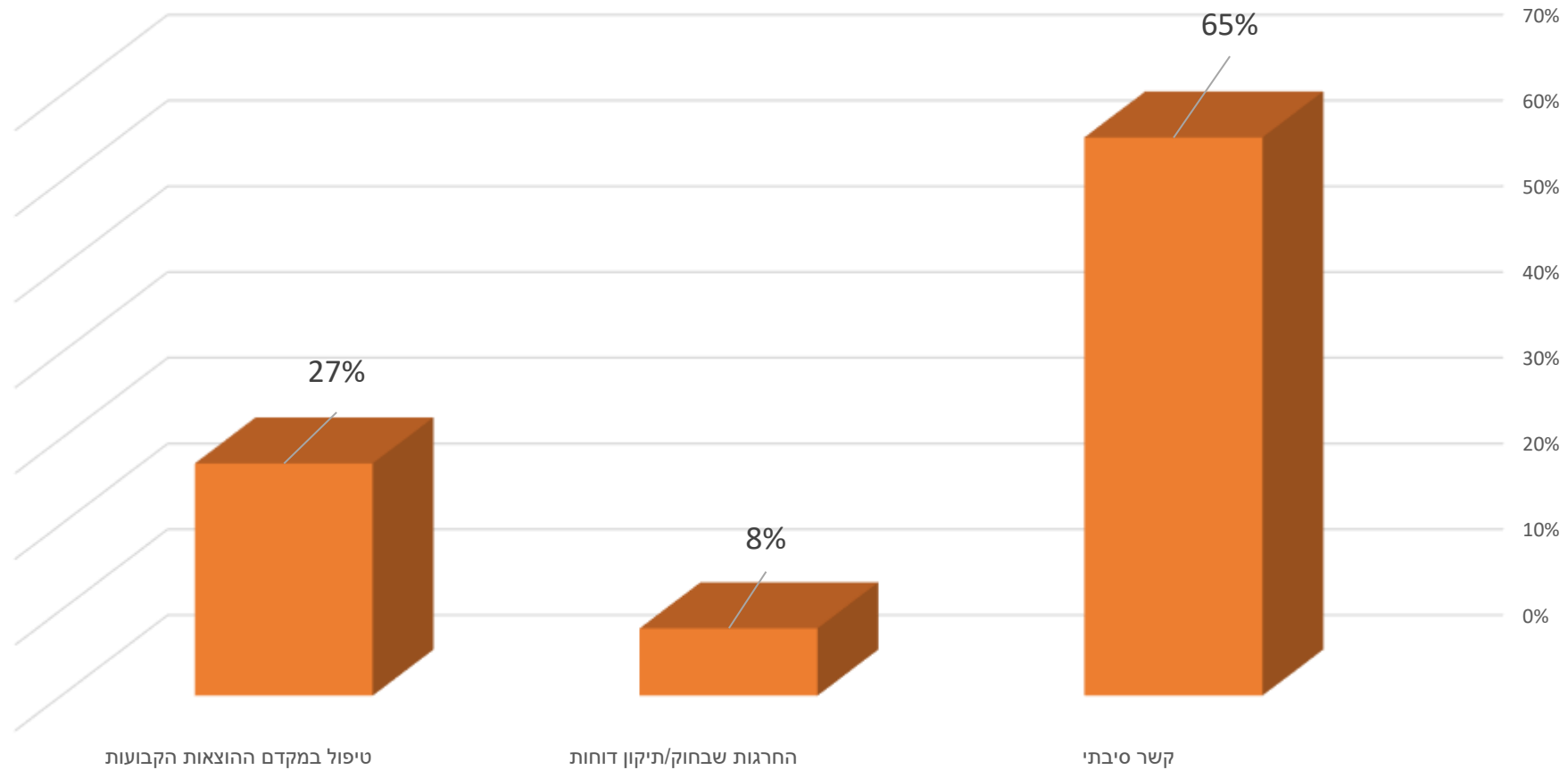
סה"כ תביעות שהוגשו – 557,042



■ תביעות שטופלו אוטומטית ■ תביעות שטופלו ע"י מפקח

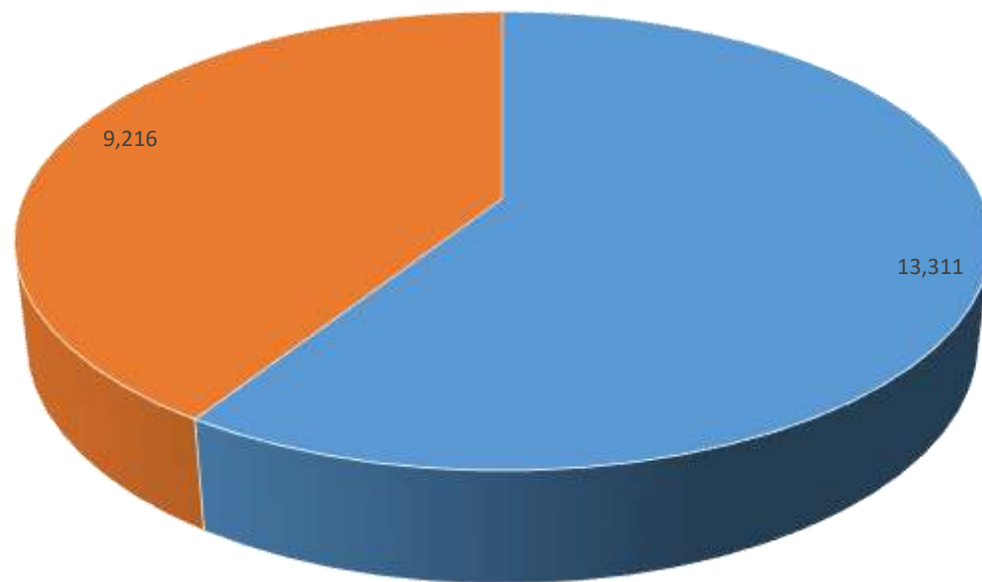
# תיקים שעלו לתוכנית העבודה

תיקים שעלו לתוכנית העבודה



# השגות שהוגשו על החלטת המנהל

השגות שהוגשו – 22,527 המהוות 4% מכלל התביעות



■ 13,311 השגות שטופלו ■ 9,216 השגות בטיפול

# השגות שהוגשו על החלטת המנהל

תקופה	מספר השגות שהוגשו	השגות בטיפול	אחוז השגות שהטיפול הסתיים
מרץ-אפריל / מרץ-יוני 2020	4,389	604	86%
מאי - יוני 2020	3,997	1,044	74%
יולי - אוגוסט 2020	2,355	1,164	51%
ספטמבר - אוקטובר 2020	4,661	2,050	56%
נובמבר - דצמבר 2020	2,849	1,843	35%
ינואר - פברואר 2021	2,383	1,377	42%
מרץ-אפריל 2021	1,375	788	43%
מאי - יוני 2021	518	344	34%
סה"כ	22,527	9,214	59%

# נתונים נוספים

- אושרו כ 8,000 בקשות לאורכה.
- בכ – 19,000 בקשות נדרש החזר.
- סכום ההחזר שנדרש הינו כ 900 מיליון ₪ .
- כ 150 מיליון הוחזר ללא יצירת חוב מס.
- מתחילת שנת 2022 ירשמו חובות מס בהתאם לפקודת המסים גביה.