

תשלומים מתחילת המשבר

₪ 14,276M

בגין תבי' מתחילת המשבר: 12,375M

תביעות שאושרו

915,969

הסתיים טיפול

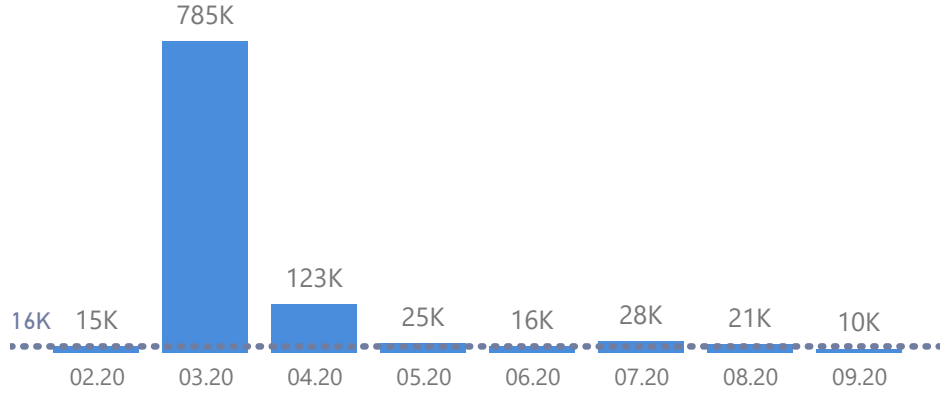
993,122

תביעות מתחילת המשבר

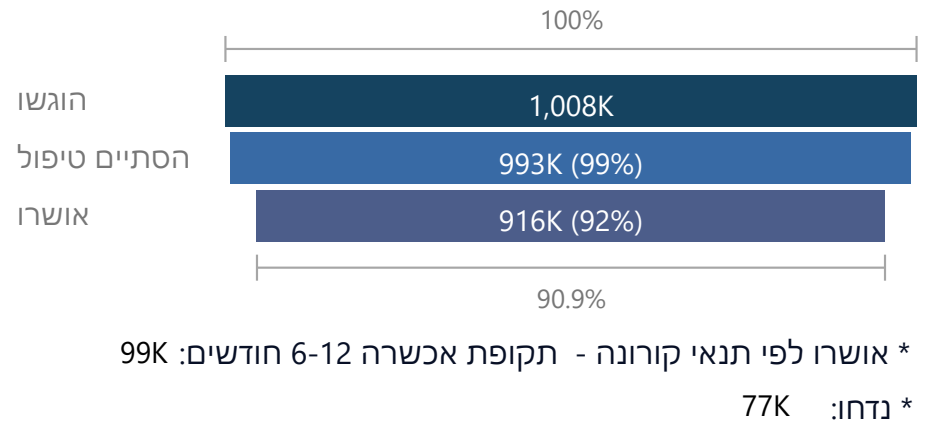
1,007,998

תביעות שהוגשו לפי חודשים

--- ממוצע תביעות חודשי לפני המשבר - 16K

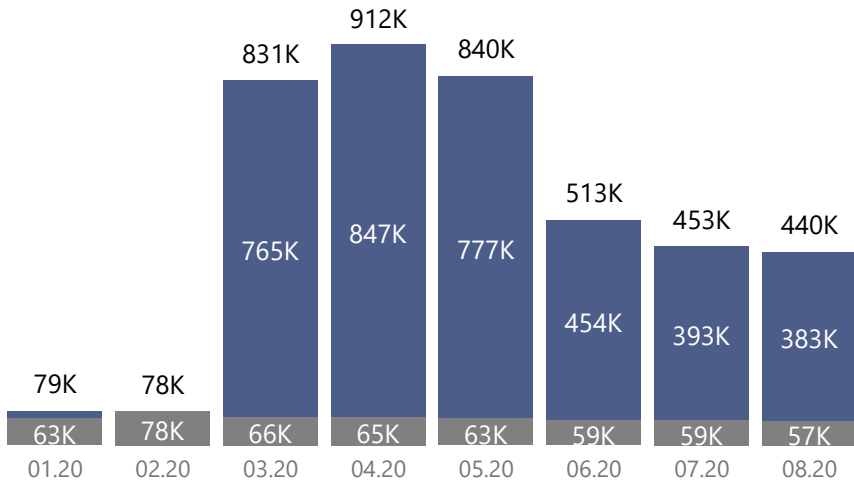


טיפול בתביעות מתחילת המשבר



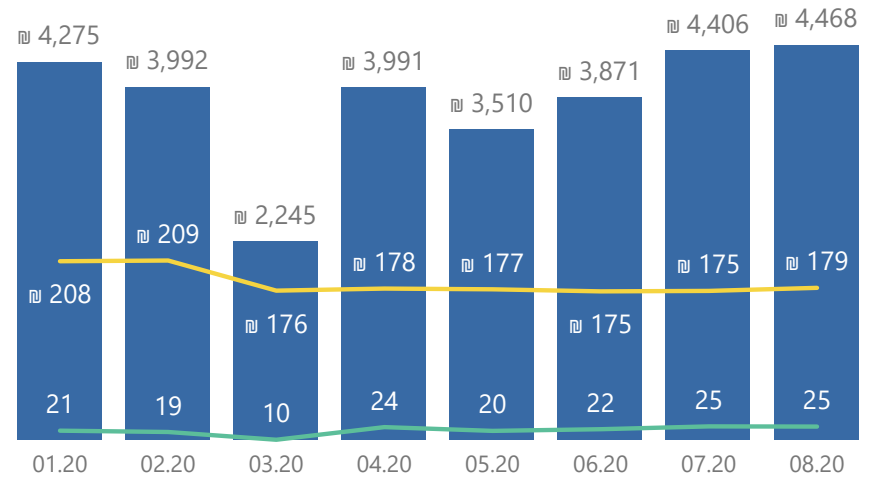
תביעות משולמות לפי חודש תשלום

סה"כ - אחרי המשבר - לפני המשבר



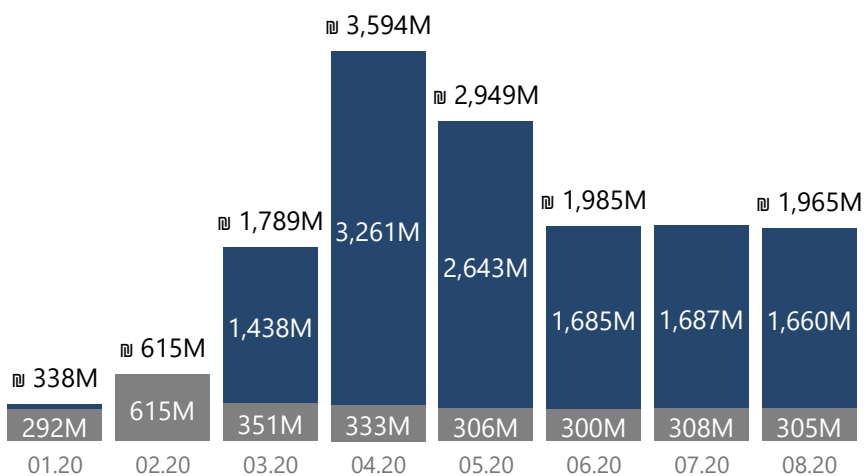
תשלום ממוצע לפי חודשים

תשלום יומי - ימים לתשלום - סה"כ תשלום חודשי

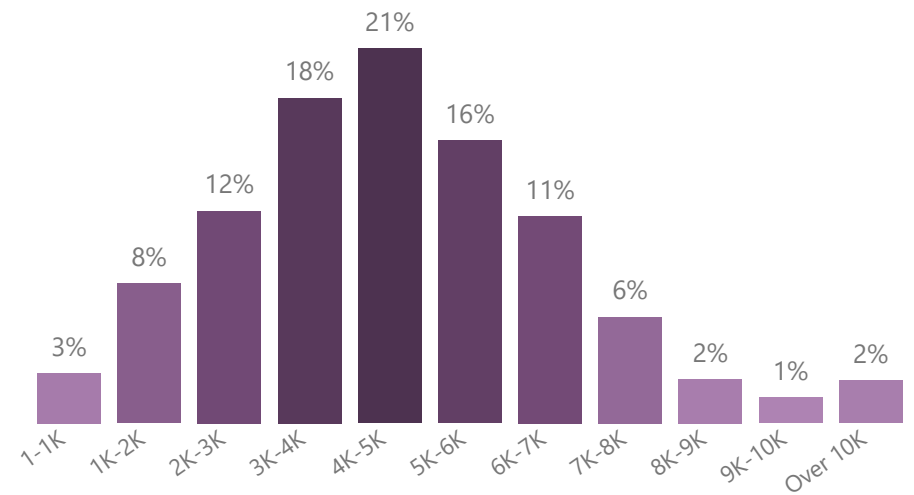


תשלומים לפי חודש תשלום

סה"כ - אחרי המשבר - לפני המשבר



התפלגות תשלומים מתחילת המשבר



תביעות מ-19.4

210,346

טרם חזרו לשוק העבודה

מ-19.4

537,607

83,234 אינם זכאים עקב אי דיווח שירות התעסוקה

חוזרים לשוק העבודה

מ-19.4

484,249

18,848 - ישנים | 465,401 - חדשים

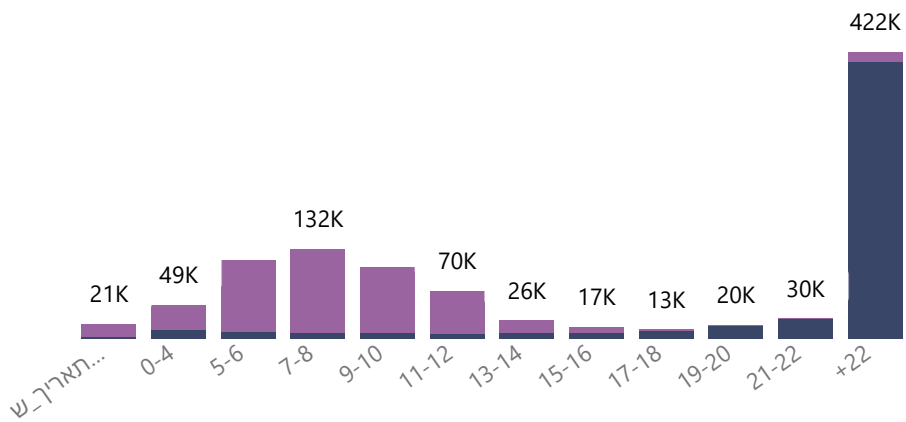
זכאים לתשלום

1,021,856

105,887 - ישנים | 915,969 - חדשים

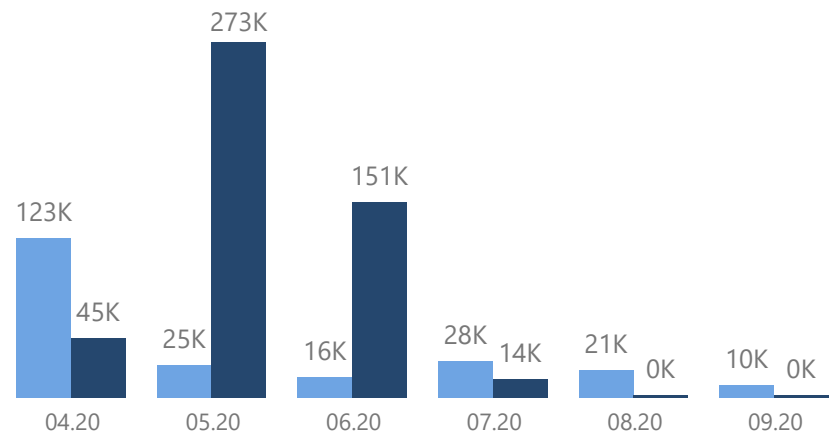
משך העדרות משוק העבודה בשבועות

סה"כ • טרם חזרו • חזרו לשוק העבודה



חזרה לשוק העבודה בחתך חודשי

חוזרים לשוק העבודה • תביעות חדשות



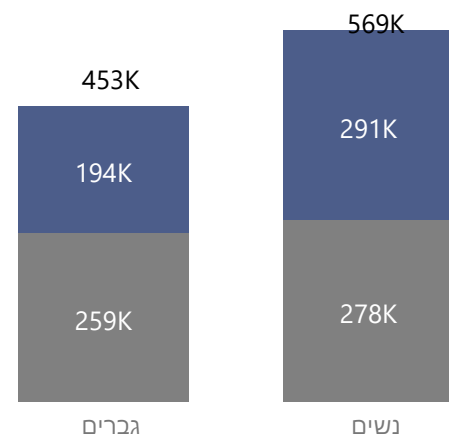
פילוח לפי ישובים

שם ישוב	מגישי תביעה	אחוז מגישי תביעה מסך האוכלוסייה בגיל התעסוקה	אחוז חוזרים מתוך מגישי התביעה
ירושלים	86.2K	17%	45%
תל אביב - יפו	65.5K	19%	44%
ראשון לציון	35.0K	22%	50%
חיפה	31.6K	18%	50%
פתח תקווה	29.5K	20%	51%
נתניה	28.5K	21%	47%
אשדוד	26.3K	19%	51%
חולון	26.2K	23%	50%
באר שבע	22.6K	18%	52%
רמת גן	21.1K	21%	48%
בת ים	19.1K	22%	49%
בני ברק	18.7K	20%	49%
אשקלון	16.8K	19%	49%
רחובות	15.6K	19%	49%

פילוח לפי מגדר

הכל • חדשים • ישנים

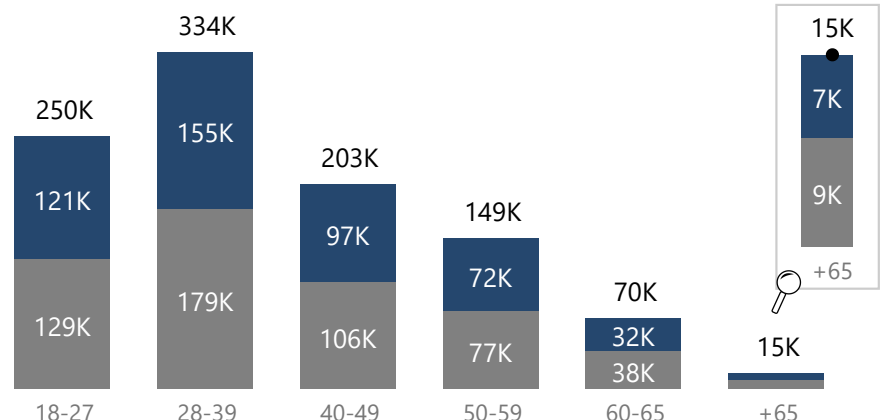
מגישי תביעה • חזרו לשוק העבודה • טרם חזרו



פילוח לפי גילאים

הכל • חדשים • ישנים

מגישי תביעה • חזרו לשוק העבודה • טרם חזרו



* עקב עבודה על החלפת המערכת לניהול החזרה לשוק העבודה של המובטלים, הנתונים הקשורים לחזרה לשוק העבודה מעודכנים נכון ל-03.07.20