
דש-בורד למקבלי החלטות



BI - Business intelligence

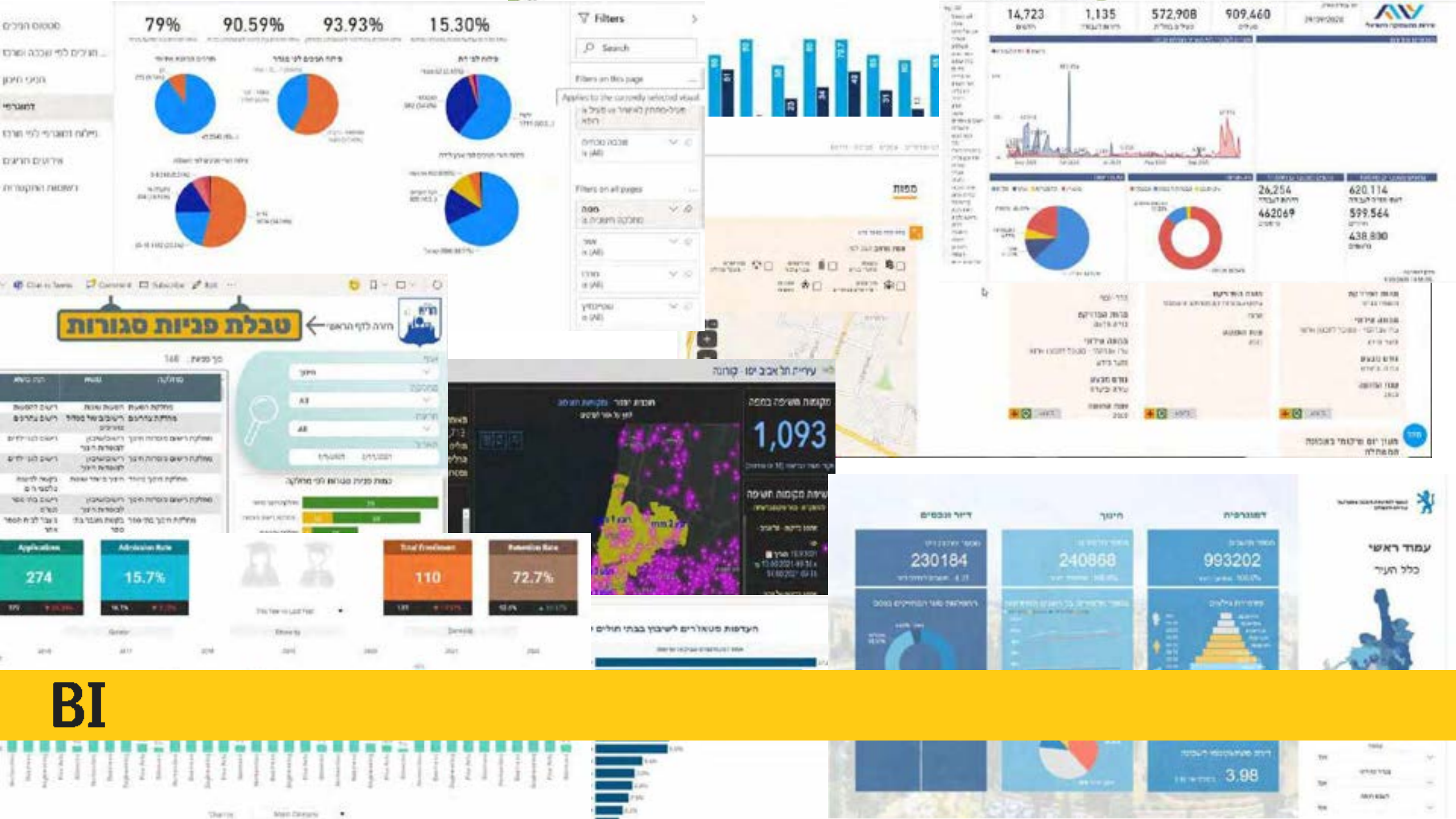
מערכות המסייעות לארגון להפיק מידע בעל ערך שימושי מתוך מכלול הנתונים הנאספים על ידיו.

לוח מחוונים (דש-בורד)

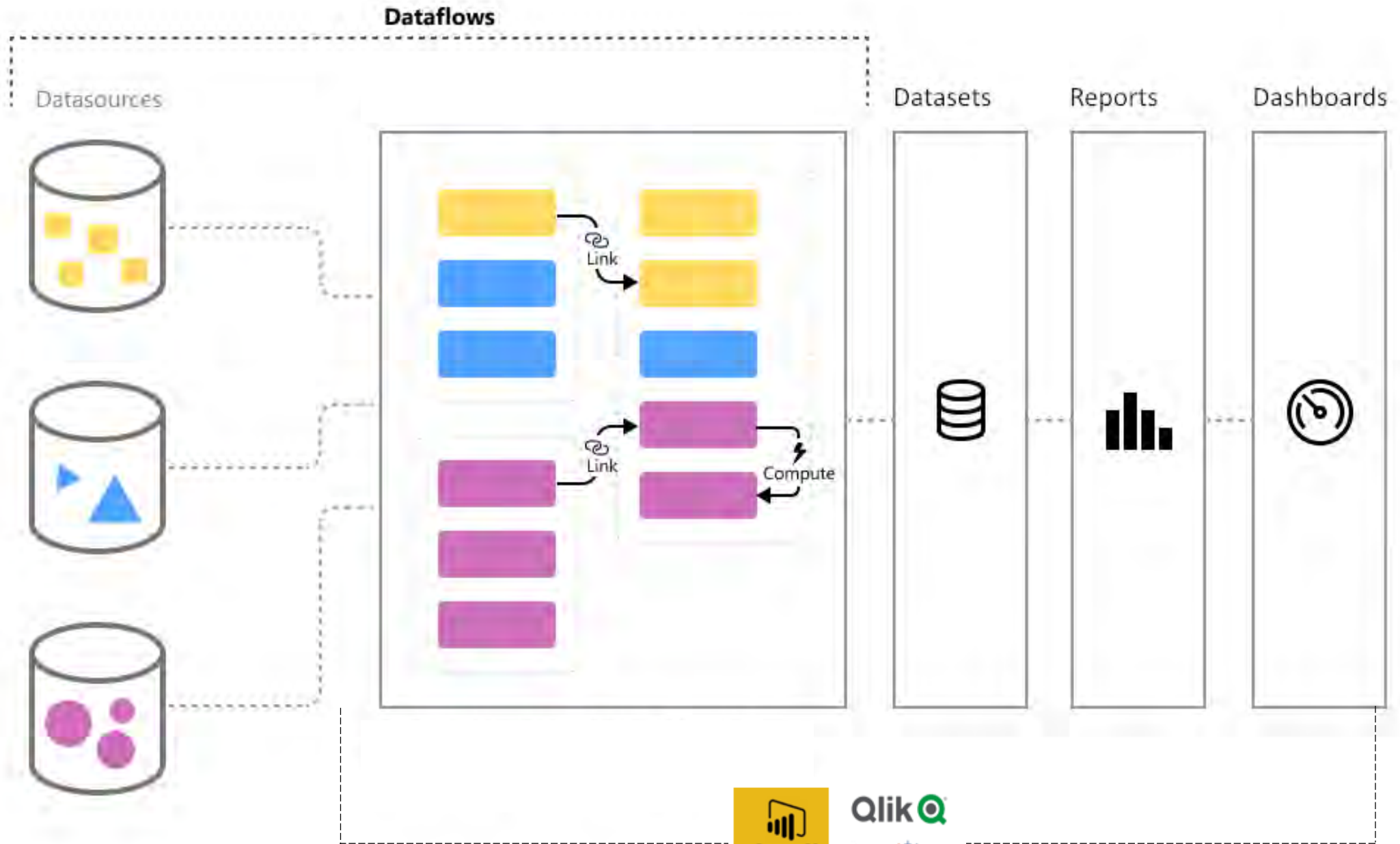
הוא תצוגה ויזואלית של נתונים במערכת BI.

למרות שניתן להשתמש בו באופנים שונים, הכוונה העיקרית של דש-בורדים היא לספק

מידע במבט חטוף (at-a-glance).



BI



How many 9s?

2	2	5	6	7	1	1	6	9	1
9	1	7	5	5	5	6	2	5	9
4	5	2	9	6	9	7	6	4	6
8	1	5	7	8	5	6	6	6	7
7	2	3	6	8	9	1	7	9	1
3	8	6	8	4	5	6	9	4	5
4	9	9	2	3	7	1	9	1	2
3	7	8	1	6	1	5	6	1	6
5	6	6	8	6	6	9	1	2	6
3	2	4	2	6	9	4	2	7	1

How many 9s?

2	2	5	6	7	1	1	6	9	1
9	1	7	5	5	5	6	2	5	9
4	5	2	9	6	9	7	6	4	6
8	1	5	7	8	5	6	6	6	7
7	2	3	6	8	9	1	7	9	1
3	8	6	8	4	5	6	9	4	5
4	9	9	2	3	7	1	9	1	2
3	7	8	1	6	1	5	6	1	6
5	6	6	8	6	6	9	1	2	6
3	2	4	2	6	9	4	2	7	1

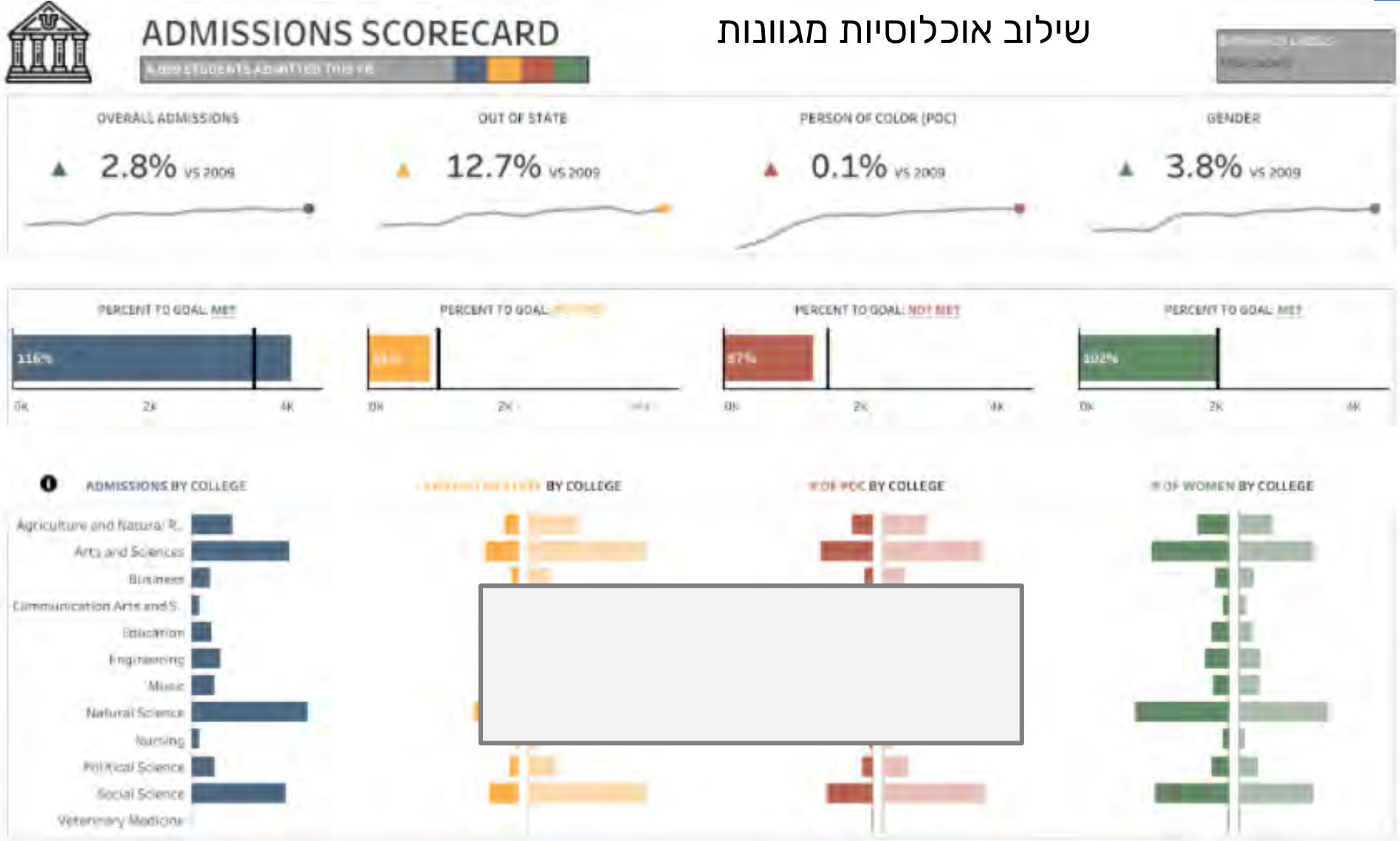


1. אסטרטגי - מעקב אחר יעדים ותוצאות

2. אופרטיבי - ניהול מיטבי של עבודה שוטפת

3. אנליטי - תחקור רכיב

שילוב אוכלוסיות מגוונות



אופן שימוש

קביעת מדיניות
 מעקב אחר ביצוע
 תקשור עשייה

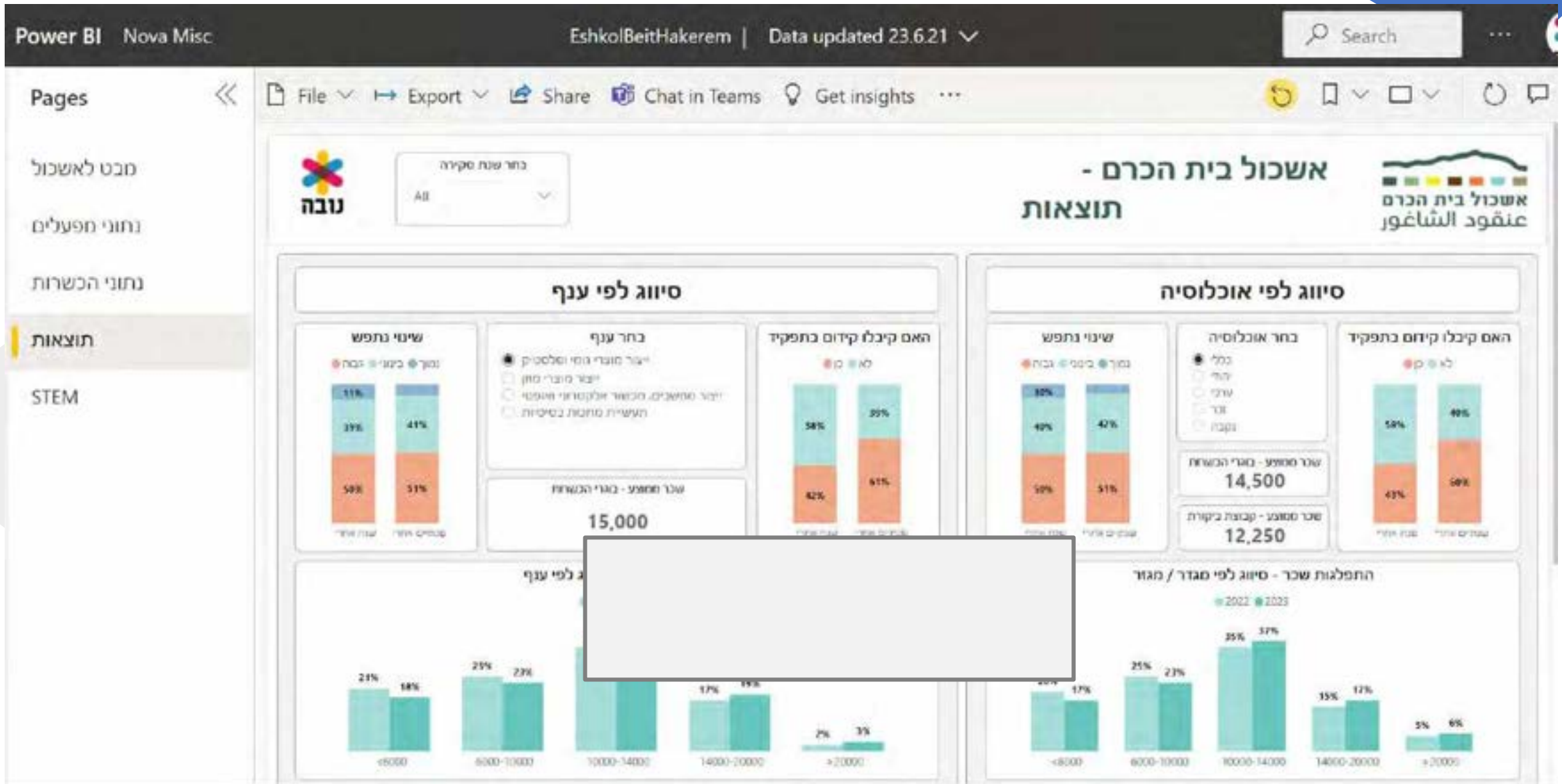
תצוגה

נתונים ברמת על
 מדדים מול יעדים
 נתונים בהשוואה למועד זמן קודם

מטרה מרכזית

מעקב אחר מדדים
 ארגוניים מרכזיים
 ועמידה ביעד





- מעקב שעות הדרכה
- ... לפי סוג פעילות ומקצוע
- ... לח שעות הדרכה לפי סוג
- גיוס צוות הדרכה
- התנדבות



Filters

Search

Filters on this page

- סוג פעילות is (All)
- מקצוע is (All)
- סטטוס ראשי is (All)
- סוג העסקה is מלגאי**
- שם מלא is (All)

Filters on all pages

- מרכז** is אקדמית עירוני ד' בוגרת, אקדמית עירוני ד' צעירה, בסמת גוריון וסגור - רמת גן גוריון ואל

אופן שימוש

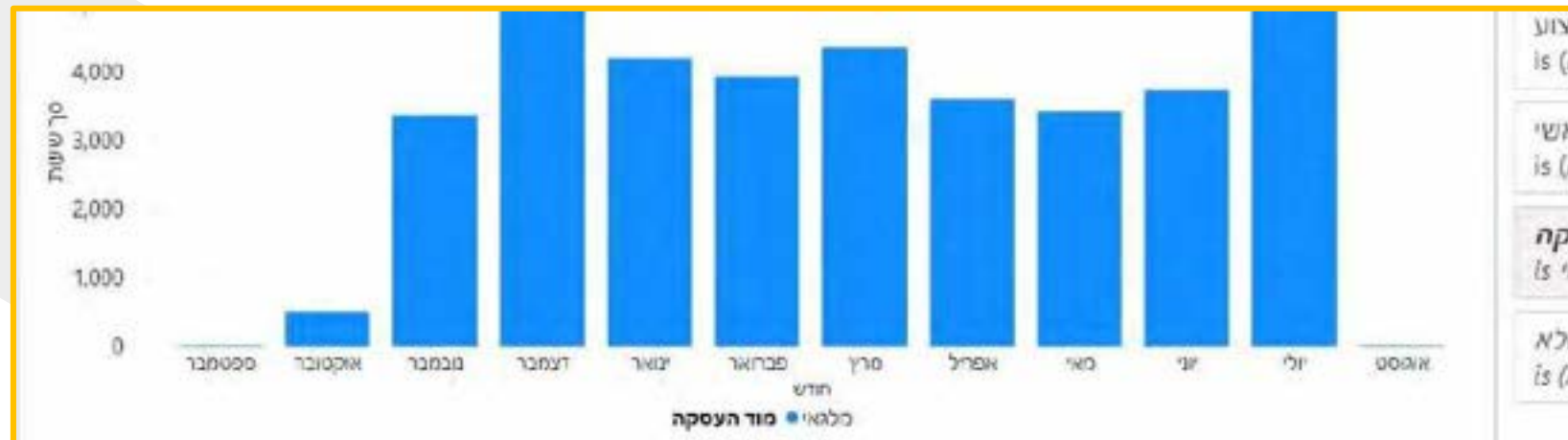
מעקב אחר עבודה שוטפת
 ייעול תהליכי עבודה
 חידוד ושיפור שוטף

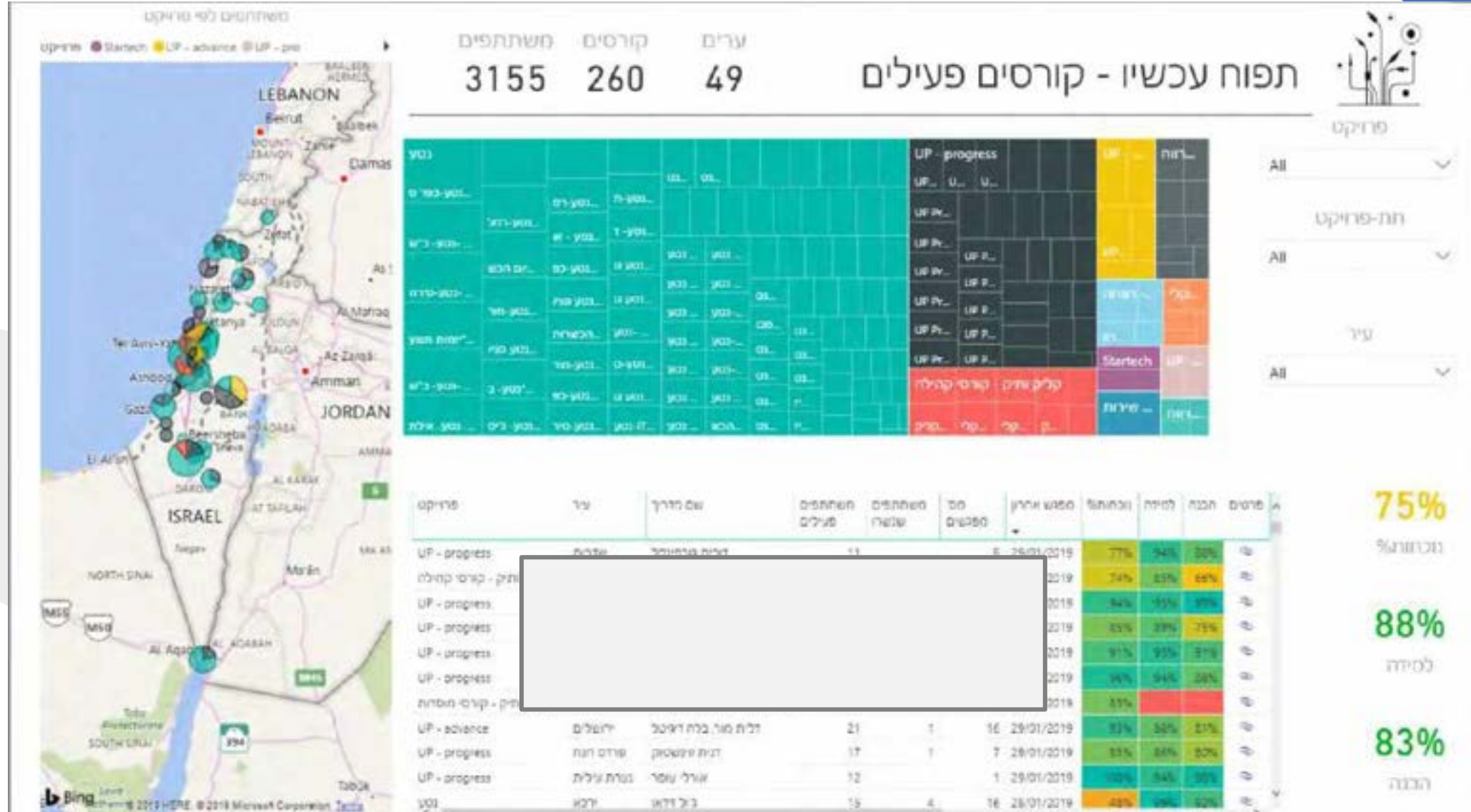
תצוגה

נתונים ברמת פרט או רכיב
 פירוט נרחב של מידע
 התראות חריגה בהתאם ליעדים

מטרה מרכזית

ניהול מיטבי של עבודה
 שוטפת





3. אנליטי- תחקורי

סטטוס חניכים

... חניכים לפי שכבה ומרכז

חניכי תיכון

דמוגרפי

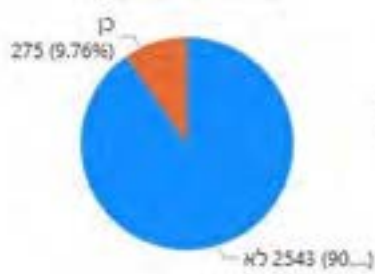
פילוח דמוגרפי לפי מרכז

אירועים חריגים

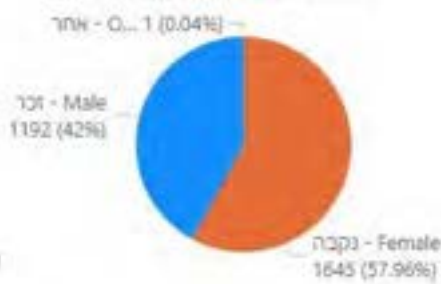
רשומות התקשרות

79% אחוז חניכים עם מחשב בבית
 90.59% אחוז חניכים עם חיבור לאינטרנט בבית
 93.93% אחוז חניכים עם חיבור לאינטרנט בטלפון
 15.30% אחוז חניכים שמשותפים בחוגים נוספים

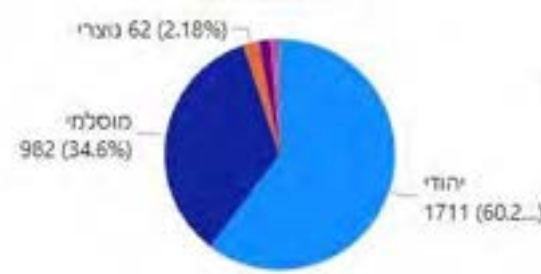
חניכים ממוצא אתיופי



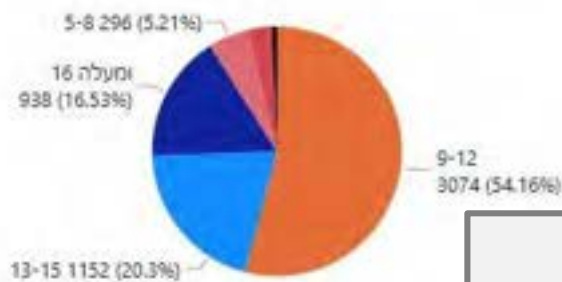
פילוח חניכים לפי מגדר



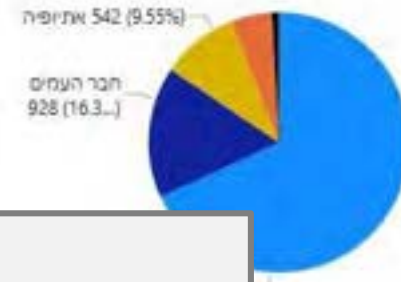
פילוח לפי דת



פילוח הורי חניכים לפי השכלה



פילוח הורי חניכים לפי ארץ לידה



Filters

Search

Filters on this page

Applies to the currently selected visual

פעיל-ממתין לאישור or פעיל רופא

שכבה נוכחית is (All)

Filters on all pages

מטה מחלקה חינוכית is (All)

אזור is (All)

מרכז is (All)

שטיינמיץ is (All)

אופן שימוש

קבלת החלטות אד-הוק
 הנגשה ושקיפות

תצוגה

נתונים מסוכמים בתצוגת
 קטגוריות
 אפשרויות סינון מגוונות

מטרה מרכזית

הנגשה של מגוון נתונים סביב
 נושא משותף
 יצירת תמונת מצב ברורה



3. אנליטי- תחקורי



**It's Not About the BI. It's What You Do
with BI that Makes a Difference.**

כיצד לעשות את הצעד

הראשון?

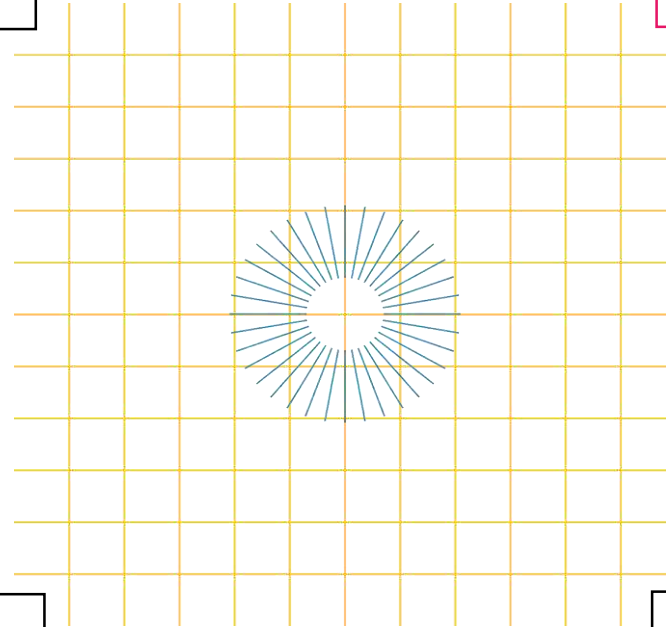


הכרות מעמיקה
עם התהליכים
האסטרטגיים והצרכים

**איש
התוכן**

יכולת גישור
והנעה

**מוביל
פרויקט**



הכרות מקצועית עם
פתרונות הקיימים
בתוכנת BI

מיישם

ממונה ID

הכרות מעמיקה
עם מערכות המידע
של הארגון

אפיון ראשוני למטרות השימוש



מה?

איזה החלטות יתקבלו?
איזה פעולות יבוצעו
בהתאם?



מתי?

במסגרת איזה תהליכי
עבודה?
במסגרת איזה שגרות
ניהול?
כל כמה זמן?



מי?

מי ישתמש בדש-בורד?
איזה תפקידם?



למה?

איזה בעיה אנחנו מנסים
לפתור?
איזה תהליך עבודה
אנחנו מנסים ליעל?
איזה מידע חסר לנו?

מה הבעיה, קושי או צורך שהדש-בורד נותן לו מענה?



תצוגה	סוג לוח	שימוש	שגרות עבודה	קהל יעד	מטרה ראשית

מה הבעיה, קושי או צורך שהדש-בורד נותן לו מענה?

מטרה ראשית	קהל יעד	שגרות עבודה	שימוש	סוג לוח	תצוגה	
ריכוז והצגת יעדי פרויקטים לצורך מעקב ביצוע תקין	מנהלי פרויקטים	פגישות סטאטוס רבעוניות של צוות הפרויקט.	בחינת ביצוע של רכיבי הפרויקט לצורך ביצוע התאמות על מנת לעמוד ביעדים	לוח אסטרטגי	תצוגת מדדי יעדי פרויקט בחלוקה לפרויקטים + סך	
			זיהוי נקודות תורפה ארגוניות בביצוע פרויקטים.			תצוגת מדדי יעדי פרויקט בחלוקה לפרויקטים + סך לאורך זמן
			קבלת החלטות בנוגע להמשך הפעלת פרויקטים			בחלוקה רבעונית
	מנכ"ל	ישיבות סטאטוס חצי שנתיות				

דגשים לדש-בורד אפקטיבי לקבלת החלטות

1. בניית צוות מוביל


2. הגדרה ברורה של צורך - מטרת הכלי

3. שילוב חשיבה בכל השלבים בשימוש בשגרות העבודה

4. פתיחות והכרה בתהליך כגמיש ודינאמי.

תמשיכו לעשות התאמות ולפתח

בדקו האם המבנה המוצג עונה על הצרכים ומעודד את השגרות הנכונות.



- על מה משתמשים מסתכלים?
- על מה לא מסתכלים?
- האם השתנו הרגלי העבודה?

"Tell me, and I will forget.
Show me, and I may remember.
Involve me, and I will
understand"

— Confucius, 450 B.C.-

דברו איתי

שלומית פסח-גלבוע, ראש תחום מגזר חברתי



Shlomit.pg@novaproject.org



054-4472202

הידאטה – אתר הידע של נובה

<https://www.novaproject.org/gateway-to-knowledge>



הידאטה
תובנות ודוגמאות מסרויקטי הייעוץ של נובה לשימושך

אסטרטגיית נתונים:

- ניחול מבטט נתונים ארוחים ומיקים ברטויות מקוחיות
- אסטרטגיית נתונים:
- דש בודר לניחול תחום ארוחים ומיקים ברטויות מקוחיות
- קודם מובילי נתונים בעמותות
- הכשרת מובילי נתונים לפיתוח כלכלי ברטויות מקוחיות
- בסני את עמדת- האם יש לך אסטרטגיית נתונים (עמותות)

תודה על ההקשבה!
