

## נהלי דיווח בשעת חירום בסמארטסקול מלחמת שאגת הארי

להלן עדכון דיווחי נוכחות בסמארטסקול לכלל המשתמשים: מנהלים, עובדי חינוך טיפול, מורים, עובדים מלווים ומנטורים ועוד.

### 1. נוכחות יומית (שעת אפס)

יש לסמן נוכחות לכל נער ונערה אשר נוצר איתם קשר במהלך היום.  
 \*יש לוודא שכל הנערים והנערות מופיעים ברשימה של הנוכחות היומית.

### 2. דיווח שיעורים לפעילות

מדווחים את הפעילות או השיעורים בהתאם למערכת הרגילה גם אם הקשר התקיים בשעות אחרות כדי לאפשר גמישות. בכלל זה ניתן לדווח על שיחה, מפגש זום, משימה סינכרונית או א-סינכרונית וכדומה.

#### במילוי אירועי שיעור חובה לדיווח:

א. נושא השיעור

ב. יש לבחור את **אופן העברת השיעור פיזי/ מקוון**,

\*דיווח על אופי השיעור: למידה בחירום.

\*סוג הוראה - שיעור מתוקשב

ג. יש לסמן נוכחות/ חיסור על כלל הנערים בקבוצת לימוד.

3. שעות שהייה - יש לדווח שעות שהייה כרגיל.

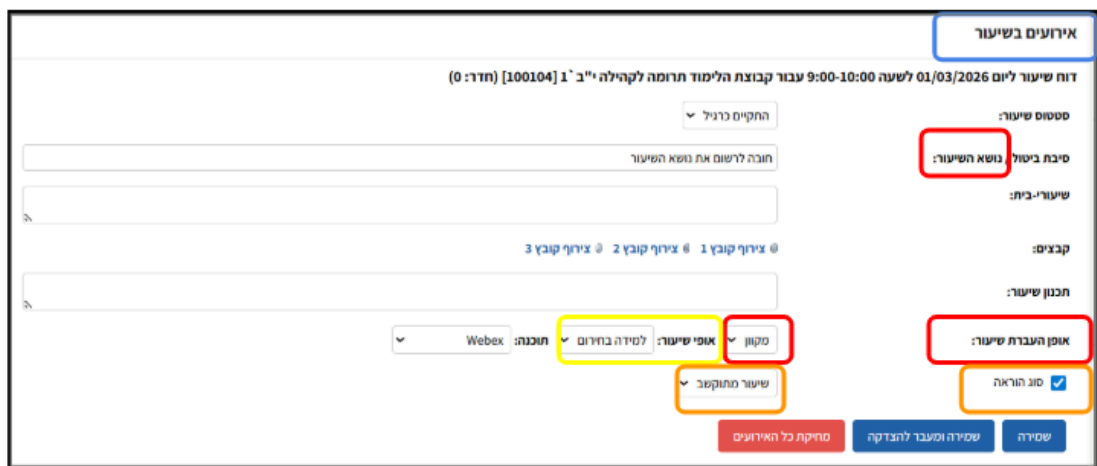
4. ניתן להעזר במנחים כדי לתכנן באופן מייטבי את אופן החזקת הקשר עם הנערים

והלמידה מרחוק בתקופת החירום

**דיווח על לימוד מרחוק**

**מילוי אירועי שיעור באתר smartschool**

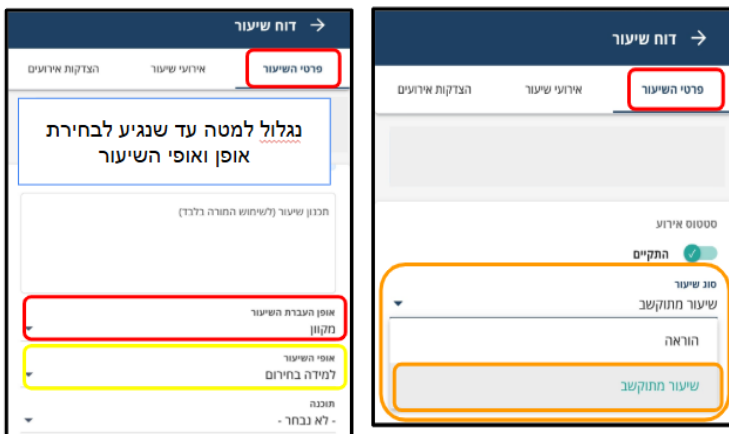
אירועים בשיעור- שיעור משובץ במערכת, ניכנס אליו כדי לדווח.  
 נבחר את אופן העברת השיעור: מקוון, ואופי השיעור: למידה בחירום  
 נסמן V בסוג ההוראה, ונבחר: שיעור מתוקשב



**מילוי אירועי שיעור באפליקציה webtop**

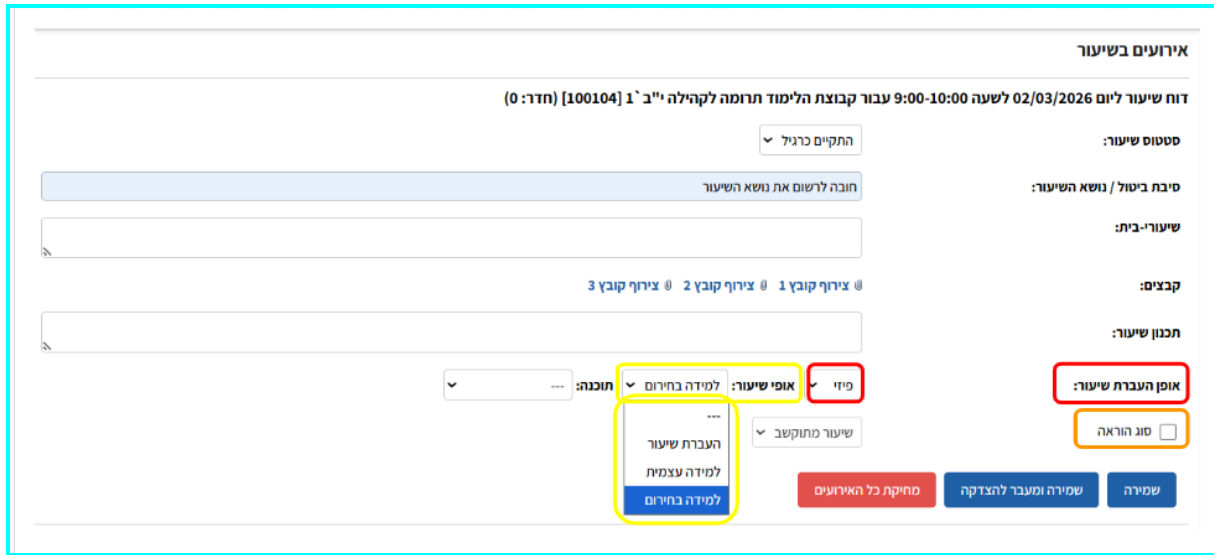
אירועים בשיעור, בחירת השיעור עליו רוצים לדווח  
 בסוג השיעור נבחר: שיעור מתוקשב  
 אופן העברת השיעור: מקוון, ואופי השיעור: למידה בחירום

לאחר מכן ממשיכים לדווח נוכחות/ חיסור על כל אחד מהתלמידים. ורק אז לוחצים על שמירה.



**דיווח על לימוד מהיחידה**

**מילוי אירועי שיעור באתר smartschool**



אירועים בשיעור- שיעור משובץ במערכת, ניכנס אליו כדי לדווח. נבחר את אופן העברת השיעור: פיזי, ואופי השיעור: נבחר בלמידה בחירום **נבטל** את סימון ה- V בסוג ההוראה.

**מילוי אירועי שיעור באפליקציה webtop**

אירועים בשיעור, בחירת השיעור עליו רוצים לדווח **בסוג השיעור נבחר: הוראה** **אופן העברת השיעור: פיזי ואופי השיעור: למידה בחירום** לאחר מכן ממשיכים לדווח נוכחות/ חיסור על כל אחד מהתלמידים. ורק אז לוחצים על שמירה.

